

Carte de activități cu ...

Balerine




Baletul este un dans artistic acompaniat de muzică. Pentru a deveni balerină profesionistă, trebuie să te antrenezi foarte mult.

Baletul se dansează de obicei pe o scenă. Poți dansa balet atât singură, cât și cu unul sau mai mulți parteneri.



Găsește cele șase diferențe din imaginea din dreapta și încercuiește-le!






Ce ținută poartă o balerină?

Înainte de a începe lecția de dans, copiii se schimbă în vestiar. Ei își înlocuiesc hainele și pantofii obișnuiți cu papuci de balet numiți balerini, colanți, fustă sau body.

Balerinele își prind părul, ca să nu le deranjeze în timpul dansului.



Fiecare imagine poate apărea doar o singură dată în fiecare rând. Lipește abțildurile corespunzătoare în locurile potrivite.



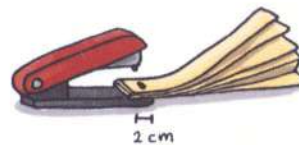
Confeționează-ți propriul tutu.



1. Adună foi de hârtie vechi. Vei avea nevoie de multe.



2. Pliază fiecare foaie în așa fel încât să arate ca un acordeon.



3. Capsează acordeonul la un capăt. Procedează la fel cu toate foile.



4. Ia un ziar deschis, îndoie latura lungă până peste mijloc și apoi pliază cealaltă parte peste ea.



5. Lipește ziarul cu bandă adezivă. Ai obținut o curea.



6. Lipește foile capsate una lângă cealaltă pe curea. Ai grijă ca lipiciul să nu-ți ajungă pe haine.



7. Când obții un cerc, tutu-ul tău este gata. Ajustează-ți cureaua pentru a ți se potrive.



